

2.1.0 Formularz Wyceny Schodów Na Beton

1. Osoba zamawiająca wycenę

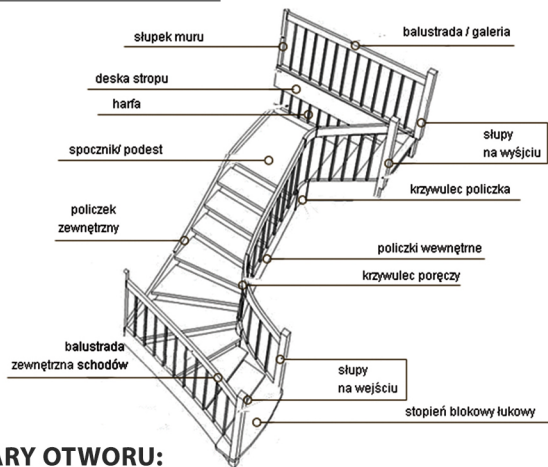
Imię i Nazwisko:

Budowa:

Telefon:

Termin realizacji

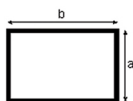
2. ELEMENTY SKŁADOWE SCHODÓW:



3. RODZAJ I WYMIARY OTWORU:

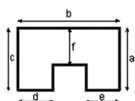
a) Rodzaj otworu:

b) Wymiar otworu: a:



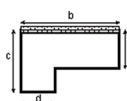
Prostokątny

b:



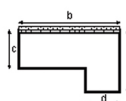
M

c:



L - Lewy

d:



L - Prawy

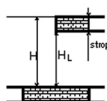
e:



Okrągły

f:

c) Określenie poziomów w cm:



H:
HL:
Strop:

d) czy obudować:

- TAK

- NIE

4. FORMA SCHODÓW:

a) Bieg Schodów:



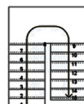
Schody proste



Schody proste
1/4 zabiegu



Schody
1/2 zabiegu



Schody
z podestem



Schody kręte



Schody 2 x 1/4

b) Ściany po zewnętrznych stronach schodów:

•TAK

•NIE

•PODAJ ILOŚĆ ŚCIAN

2.1.1 Formularz Wyceny Schodów Na Beton

5. KONSTRUKCJA SCHODÓW:

a) siodłowe b) bolcowe c) policzkowe d) wiszące e) dywanowe f) mieszane

6. RODZAJE DREWNA:

a) buk b) dąb c) jesion d) jawor e) akacja

7. KOLOR SCHODÓW:

a) naturalny b) bejcowany - patrz kolory schodów

c) kontrastowy - styl angielski lub skandynawski

8. GRUBOŚĆ DREWNA:

a) 18 mm - podstopnie, Kapinosy b) 27 mm c) 40 mm

d) 54 mm e) 58 mm f) 80 mm

9. SPOSÓB KLEJENIA STOPNI:

a) wzdłużny b) wzdłużny i poprzeczny

10. BARIERKA

a) tralki drewniane toczone b) proste c) tralka drewno-metal

d) rury chromowe lub nierdzewne e) systemowe f) szklane

11. PETALE: patrz strona - www.schodygalicja.pl

a) schody podstawowe

- z drewna toczone 05, 06, 12, 15

- z kulkami S1 i S8

- systemowe: drewno-metal

- system profili

- proste S7

- z rurkami S10

- nierdzewne

- system kwadrat

b) tralki drewniane toczone 01 10 S5 O2b

tralki drewno-metal S4 M3 M8 M6

c) poręcz

- tradycyjna - okrągła - prostokątna - drewniana - okrągła-nierdzewna

d) uchwyt do poręczy płaskiej

W5 chrom W9 satyna W11 biały W4 platyna W7 "złoty"

uchwyt do poręczy okrągłej

W17 platyna W18 mosiądz W12 chrom

